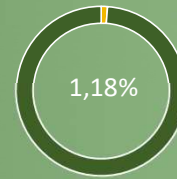


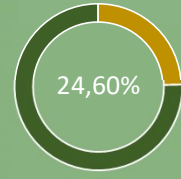
Investkey Equilibrio

Dentro de la categoría de fondos Mixtos **Moderados Gestión Boutique Investkey Equilibrio** va destinado a inversores con un perfil moderado que busquen una rentabilidad del entorno del 5% con **baja volatilidad**. La estrategia de inversión es fruto de la intersección entre teoría financiera y aplicación práctica. Para ello se van a implantar **estrategias de inversión respaldadas por estudios académicos** a través de instrumentos de inversión pasiva y de valores seleccionados utilizando herramientas de análisis cuantitativo.

Rentabilidad del año YTD



Rentabilidad total desde inicio YTD



Información clave

VL	12,4571
30/04/2026	
Patrimonio	7.086.737,55
30/04/2026	
ISIN	ES0168798033
Entidad gestora	Andbank WM
Depositaria	Banco Inversis

Exposición a divisas (%)

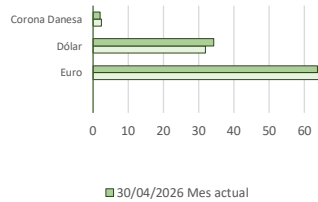
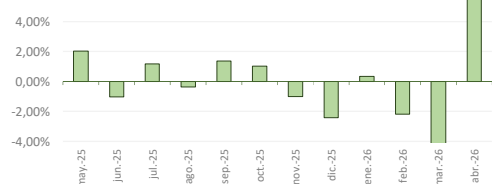


Gráfico de rentabilidades 12 meses

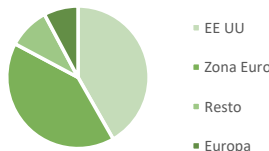


Detalles del estilo de inversión

5 mayores posiciones

	% Tot Acc
Bonos del estado	13,52
ETF SPDR Bbg	10,13
Broadcom	9,67
Facebook Inc	7,82
ETF SPDR Reuters	7,53

Principales zonas



Colocación de activos

	% patrimonio
Liquidez	5,37%
Renta Variable	47,06%
Fondos Renta Fija	21,63%
Fondos Renta Variable	8,53%
Fondos Otros	17,40%

Rentabilidad

Rentabilidad acumulada

5 años	10,56%
3 años	7,92%
1 año	1,88%
6 meses	-3,09%

Rentabilidad desde inicio

Total	24,60%
Anualizada	2,54%

Evolución del valor liquidativo 12 Meses



Histórico de rentabilidad

Año	2018	2019	2020	2021	2022	2023	2024	2025	2026
Rentabilidad (%)	-4,34%	12,65%	1,68%	12,18%	-14,09%	14,13%	7,15%	-4,73%	1,18%

Medidas de volatilidad

Volatilidad (1 año)*	9,98%	Ratio Sharpe 60M	0,09
Fuente: AndBank Gestión		Fuente: Andbank Gestion	

Datos del fondo

Fecha de creación del fondo	21-jul-17
Domicilio	España
UCITS	Si
Inversión mínima	1.000 euros
Divisa	Euro

Comisiones

Comisión de gestión	1,35%
Sobre resultados máximo *	9%
Comisión de depósito	0,08%
Comisión de suscripción	Sin comisión
Comisión de reembolso	Sin comisión

Perfil de riesgo según folleto del fondo



Escala de riesgo tal como figura en el folleto aprobado y registrado por la CNMV. A mayor escala mayor riesgo, el número 1 no significa que esté libre de riesgo. El riesgo se estima principalmente por el grado de exposición a renta variable, no indica la existencia de riesgos intrínsecos a este fondo en particular o riesgos de solvencia ajenos a la cartera de activos del fondo.

* Sistema de imputación de la comisión de resultados: La sociedad gestora articulará un sistema de imputación de comisiones sobre resultados que evite que un participante soporte comisiones cuando el valor liquidativo de sus participaciones sea inferior a un valor compartimento la comisión de gestión sobre resultados sólo en aquellos ejercicios en los que el valor liquidativo sea superior a cualquier previamente alcanzado por el compartimento y por el que haya soportado comisiones sobre resultados. A tal efecto, se imputará al otro previamente alcanzado en ejercicios en los que existiera una comisión sobre resultados. No obstante lo anterior, el valor liquidativo alcanzado por el compartimento vinculará a la sociedad gestora por un periodo de tres años.

Esta presentación es un material de marketing, no es una oferta de productos de inversión, su contenido es puramente orientativo y puede contener omisiones y errores, la información legal completa se encuentra registrada en la CNMV y puede consultarse en la página www.cnmv.es. Estos productos de inversión pueden no ser convenientes o idóneos a su situación financiera, objetivos de rentabilidad y perfil de riesgo. Antes de contratar este producto le recomendamos que contacte con su agente financiero.